

## 令和2年度 学部卒業者の進路状況

学部名	卒業生	大学院進学者	就職希望者	就職者		その他	就職率	(参考) 令和元年度 就職率
					( )			
法文学部	380	18	260	228	(66)	134	87.7%	92.5%
観光産業科学部	151	2	121	108	(33)	41	89.3%	94.2%
教育学部	139	9	112	110	(25)	20	98.2%	98.0%
理学部	175	58	89	83	(22)	34	93.3%	96.9%
工学部	299	92	187	180	(94)	27	96.3%	98.4%
農学部	140	40	82	80	(32)	20	97.6%	92.3%
医学部 (保健学科)	52	7	43	43	(10)	2	100.0%	94.2%
<b>全体</b>	<b>1,336</b>	<b>226</b>	<b>894</b>	<b>832</b>	<b>(282)</b>	<b>278</b>	<b>93.1%</b>	<b>95.4%</b>

学部名	卒業生	大学院進学	就職希望者	就職者		その他	就職率	(参考) 令和元年度 就職率
					( )			
医学部 (医学科)	122	0	121	121	(50)	1	100.0%	100.0%

※「就職者」の( )は、県外就職者の内数である。

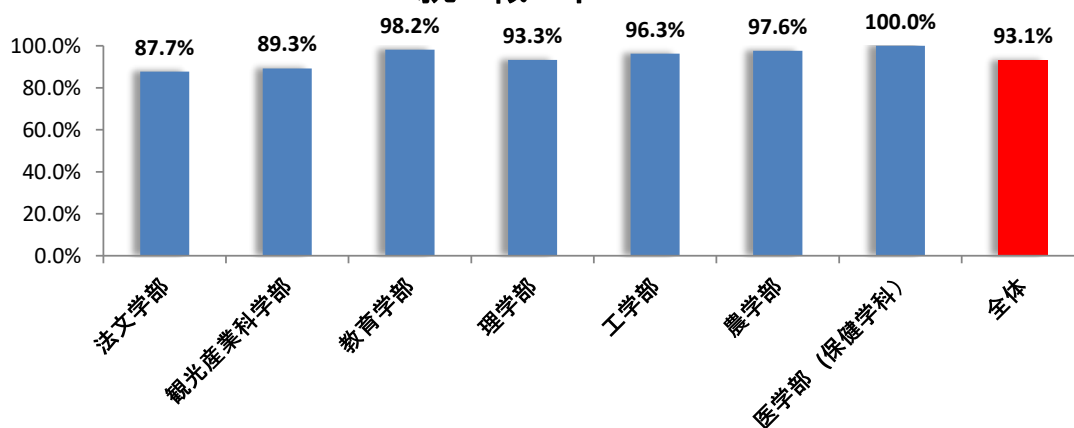
※「就職者」には、非常勤職員・臨時教員など、非正規の職に就いた者も含む。

※「就職率」は、「就職希望者」に対する「就職者」の割合である。

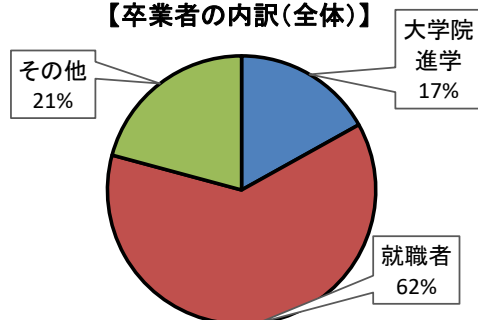
※「その他」には、留学、研究生等、大学院浪人、公務員浪人、教員浪人、未就職者などを含む。

※医学部(医学科)の「就職者」は、臨床研修医であるため欄外に記載した。

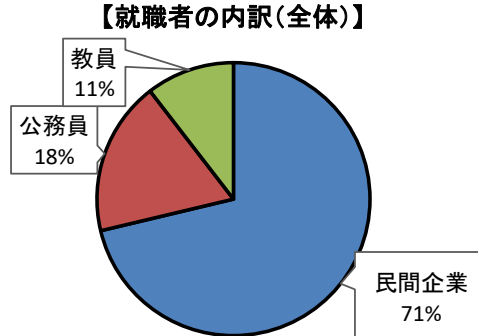
## 就職率



【卒業生の内訳(全体)】



【就職者の内訳(全体)】



## 令和2年度 学部卒業者の進路先内訳(学部・学科別)

### 法文学部

学科名	卒業者	大学院進学	就職希望者	就職者 (県外就職者内数)			その他	就職率		
				民間	公務員	教員				
総合社会システム学科	201	6	140	126	(34)	81	45	0	69	90.0%
人間科学科	93	7	62	50	(15)	37	10	3	36	80.6%
国際言語文化学科	86	5	58	52	(17)	44	4	4	29	89.7%
合計	380	18	260	228	(66)	162	59	7	134	87.7%

### 観光産業科学部

学科名	卒業者	大学院進学	就職希望者	就職者 (県外就職者内数)			その他	就職率		
				民間	公務員	教員				
観光科学科	60	1	53	48	(17)	44	4	0	11	90.6%
産業経営学科	91	1	68	60	(16)	55	5	0	30	88.2%
合計	151	2	121	108	(33)	99	9	0	41	89.3%

### 教育学部

学科名	卒業者	大学院進学	就職希望者	就職者 (県外就職者内数)			その他	就職率		
				民間	公務員	教員				
学校教育教員養成課程	134	9	107	106	(25)	29	7	70	19	99.1%
生涯教育課程	5	0	5	4	(0)	2	2	0	1	80.0%
合計	139	9	112	110	(25)	31	9	70	20	98.2%

### 理学部

学科名	卒業者	大学院進学	就職希望者	就職者 (県外就職者内数)			その他	就職率		
				民間	公務員	教員				
数理科学科	28	9	13	12	(2)	5	4	3	7	92.3%
物質地球科学科	66	25	33	33	(10)	21	7	5	8	100.0%
海洋自然科学科	81	24	43	38	(10)	25	11	2	19	88.4%
合計	175	58	89	83	(22)	51	22	10	34	93.3%

### 工学部

学科名	卒業者	大学院進学	就職希望者	就職者 (県外就職者内数)			その他	就職率		
				民間	公務員	教員				
機械システム工学科	14	1	7	7	(3)	5	2	0	6	100.0%
環境建設工学科	18	2	14	12	(5)	8	4	0	4	85.7%
電気電子工学科	11	2	7	6	(3)	5	1	0	3	85.7%
情報工学科	6	2	3	2	(2)	2	0	0	2	66.7%
工学科	250	85	156	153	(81)	134	19	0	12	98.1%
合計	299	92	187	180	(94)	154	26	0	27	96.3%

### 農学部

学科名	卒業者	大学院進学	就職希望者	就職者 (県外就職者内数)			その他	就職率		
				民間	公務員	教員				
亜熱帯地域農学科	30	6	19	19	(7)	12	7	0	5	100.0%
亜熱帯農林環境科学科	28	13	14	13	(9)	11	2	0	2	92.9%
地域農業工学科	30	4	18	18	(6)	7	11	0	8	100.0%
亜熱帯生物資源科学科	52	17	31	30	(10)	27	3	0	5	96.8%
合計	140	40	82	80	(32)	57	23	0	20	97.6%

### 医学部(医学科除く)

学科名	卒業者	大学院進学	就職希望者	就職者 (県外就職者内数)			その他	就職率		
				民間	公務員	教員				
保健学科	52	7	43	43	(10)	39	4	0	2	100.0%
合計	52	7	43	43	(10)	39	4	0	2	100.0%

### 合計

学科名	卒業者	大学院進学	就職希望者	就職者 (県外就職者内数)			その他	就職率		
				民間	公務員	教員				
合計	1,336	226	894	832	(282)	593	152	87	278	93.1%
				県内就職率						
				66.1%						
				県外就職率						
				33.9%						

※「就職者」の( )は、県外就職者の内数である。  
 ※「就職者」には、非常勤職員・臨時教員など、非正規の職に就いた者も含む。  
 ※「就職率」は、「就職希望者」に対する「就職者」の割合である。  
 ※「その他」には、留学、研究生等、大学院浪人、公務員浪人、教員浪人、未就職者などを含む。

# 令和2年度 大学院修了者の進路状況

(修士・博士前期)

研究科名	修了者	大学院進学	就職希望者	就職者		その他	就職率	(参考) 令和元年度 就職率
					( )			
人文社会科学研究科	17	4	9	7	(1)	6	77.8%	93.3%
観光科学研究科	0	0	0	0	(0)	0	-	100.0%
教育学研究科	31	0	27	27	(2)	4	100.0%	100.0%
医学研究科	13	2	11	10	(0)	1	90.9%	100.0%
保健学研究科	6	0	4	3	(1)	3	75.0%	80.0%
理工学研究科(理学系)	39	7	26	23	(15)	9	88.5%	90.3%
理工学研究科(工学系)	96	6	79	75	(61)	15	94.9%	93.2%
農学研究科	24	2	19	18	(13)	4	94.7%	100.0%
<b>全体</b>	<b>226</b>	<b>21</b>	<b>175</b>	<b>163</b>	<b>(93)</b>	<b>42</b>	<b>93.1%</b>	<b>94.0%</b>

(博士・博士後期)

研究科名	修了者	大学院進学	就職希望者	就職者		その他	就職率	(参考) 令和元年度 就職率
					( )			
人文社会科学研究科	1	0	0	0	(0)	1	0.0%	50.0%
医学研究科	19	0	13	13	(1)	6	100.0%	100.0%
保健学研究科	3	0	2	2	(2)	1	100.0%	100.0%
理工学研究科(理学系)	11	0	9	9	(5)	2	100.0%	83.3%
理工学研究科(工学系)	9	0	5	4	(4)	5	80.0%	85.7%
<b>全体</b>	<b>43</b>	<b>0</b>	<b>29</b>	<b>28</b>	<b>(12)</b>	<b>15</b>	<b>96.6%</b>	<b>84.6%</b>

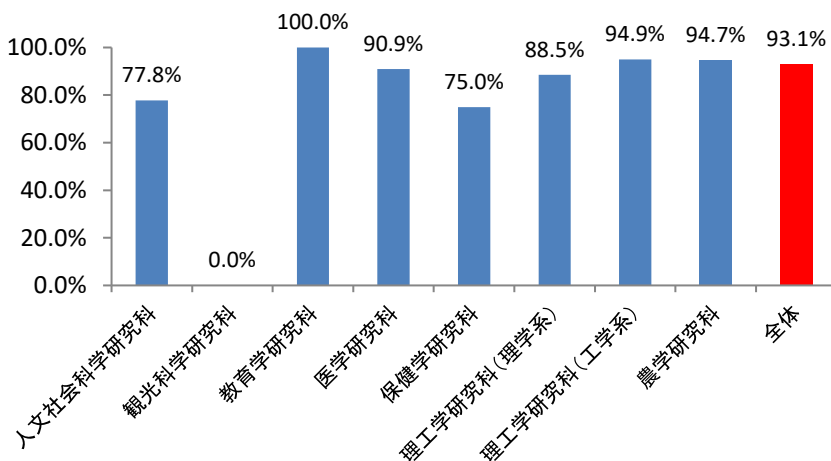
※「就職者」の( )は、県外就職者の内数である。

※「就職者」には、非常勤職員・臨時教員など、非正規の職に就いた者も含む。

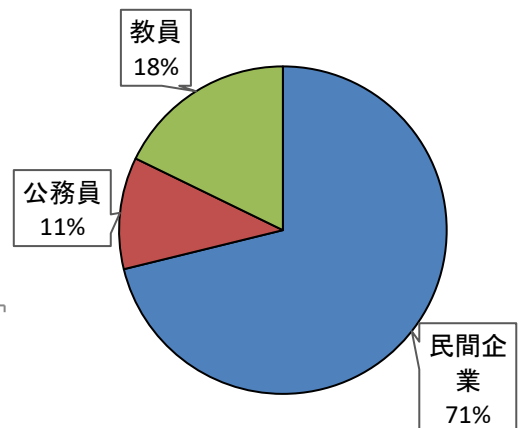
※「就職率」は、「就職希望者」に対する「就職者」の割合である。

※「その他」には、留学、研究生等、大学院浪人、公務員浪人、教員浪人、未就職者などを含む。

就職率(修士・博士前期)



就職者の内訳(修士・博士前期)



## 令和2年度 大学院修了者の進路状況<修士・博士前期課程>

### 人文社会科学研究科

専攻名	修了者	大学院進学	就職希望者	就職者			その他	就職率		
				民間	公務員	教員				
総合社会システム専攻	3	0	3	2	(0)	1	1	0	1	66.7%
人間科学専攻	5	0	3	2	(1)	1	0	1	3	66.7%
国際言語文化専攻	9	4	3	3	(0)	3	0	0	2	100.0%
合計	17	4	9	7	(1)	5	1	1	6	77.8%

### 観光科学研究科

専攻名	修了者	大学院進学	就職希望者	就職者			その他	就職率		
				民間	公務員	教員				
観光科学専攻	0	0	0	0	(0)	0	0	0	0	-

### 教育学研究科

専攻名	修了者	大学院進学	就職希望者	就職者			その他	就職率		
				民間	公務員	教員				
学校教育専攻	2	0	2	2	(0)	1	0	1	0	100.0%
特別支援教育専攻	0	0	0	0	(0)	0	0	0	0	-
教科教育専攻	11	0	8	8	(2)	2	0	6	3	100.0%
高度教職実践専攻	18	0	17	17	(0)	0	0	17	1	100.0%
合計	31	0	27	27	(2)	3	0	24	4	100.0%

### 医学研究科

専攻名	修了者	大学院進学	就職希望者	就職者			その他	就職率		
				民間	公務員	教員				
医科学専攻	13	2	11	10	(0)	8	1	1	1	90.9%

### 保健学研究科

専攻名	修了者	大学院進学	就職希望者	就職者			その他	就職率		
				民間	公務員	教員				
保健学専攻	6	0	4	3	(1)	3	0	0	3	75.0%

### 理工学研究科(理学系)

専攻名	修了者	大学院進学	就職希望者	就職者			その他	就職率		
				民間	公務員	教員				
数理科学専攻	4	0	3	3	(2)	2	0	1	1	100.0%
物質地球科学専攻	10	3	5	4	(3)	3	1	0	3	80.0%
海洋自然科学専攻	25	4	18	16	(10)	10	5	1	5	88.9%
合計	39	7	26	23	(15)	15	6	2	9	88.5%

### 理工学研究科(工学系)

専攻名	修了者	大学院進学	就職希望者	就職者			その他	就職率		
				民間	公務員	教員				
機械システム工学専攻	23	1	17	14	(12)	13	1	0	8	82.4%
環境建設工学専攻	18	2	12	12	(5)	9	3	0	4	100.0%
電気電子工学専攻	32	2	30	30	(28)	26	3	1	0	100.0%
情報工学専攻	23	1	20	19	(16)	19	0	0	3	95.0%
合計	96	6	79	75	(61)	67	7	1	15	94.9%

### 農学研究科

専攻名	修了者	大学院進学	就職希望者	就職者			その他	就職率		
				民間	公務員	教員				
亜熱帯農学専攻	24	2	19	18	(13)	15	3	0	4	94.7%

### 合計

専攻名	修了者	大学院進学	就職希望者	就職者			その他	就職率		
				民間	公務員	教員				
合計	226	21	175	163	(93)	116	18	29	42	93.1%

※「就職者」の( )は、県外就職者の内数である。

※「就職者」には、非常勤職員・臨時教員など、非正規の職に就いた者も含む。

※「就職率」は、「就職希望者」に対する「就職者」の割合である。

※「その他」には、留学、研究生等、大学院浪人、公務員浪人、教員浪人、未就職者などを含む。

## 令和2年度 大学院修了者の進路先内訳<博士・博士後期課程>

### 人文社会科学研究科

専攻名	修了者	大学院進学	就職希望者	就職者				その他	就職率	
				民間	公務員	教員	ポストク			
比較地域文化専攻	1	0	0	0	(0)	0	0	0	1	-

### 医学研究科

専攻名	修了者	大学院進学	就職希望者	就職者				その他	就職率	
				民間	公務員	教員	ポストク			
医科学専攻	3	0	3	3	(0)	3	0	0	0	100.0%
感染制御医学専攻	2	0	1	1	(0)	1	0	0	0	100.0%
医学専攻	14	0	9	9	(1)	8	0	1	0	100.0%
合計	19	0	13	13	(1)	12	0	1	0	100.0%

### 保健学研究科

専攻名	修了者	大学院進学	就職希望者	就職者				その他	就職率	
				民間	公務員	教員	ポストク			
保健学専攻	3	0	2	2	(2)	1	0	1	0	100.0%

### 理工学研究科(理学系)

専攻名	修了者	大学院進学	就職希望者	就職者				その他	就職率		
				民間	公務員	教員	ポストク				
海洋環境学専攻	11	0	9	9	(5)	3	0	1	5	2	100.0%

### 理工学研究科(工学系)

専攻名	修了者	大学院進学	就職希望者	就職者				その他	就職率		
				民間	公務員	教員	ポストク				
生産エネルギー工学専攻	4	0	1	1	(1)	1	0	0	0	3	100.0%
総合知能工学専攻	5	0	4	3	(3)	1	0	2	0	2	75.0%
合計	9	0	5	4	(4)	2	0	2	0	5	80.0%

### 合計

専攻名	修了者	大学院進学	就職希望者	就職者				その他	就職率		
				民間	公務員	教員	ポストク				
合計	43	0	29	28	(12)	18	0	5	5	15	96.6%

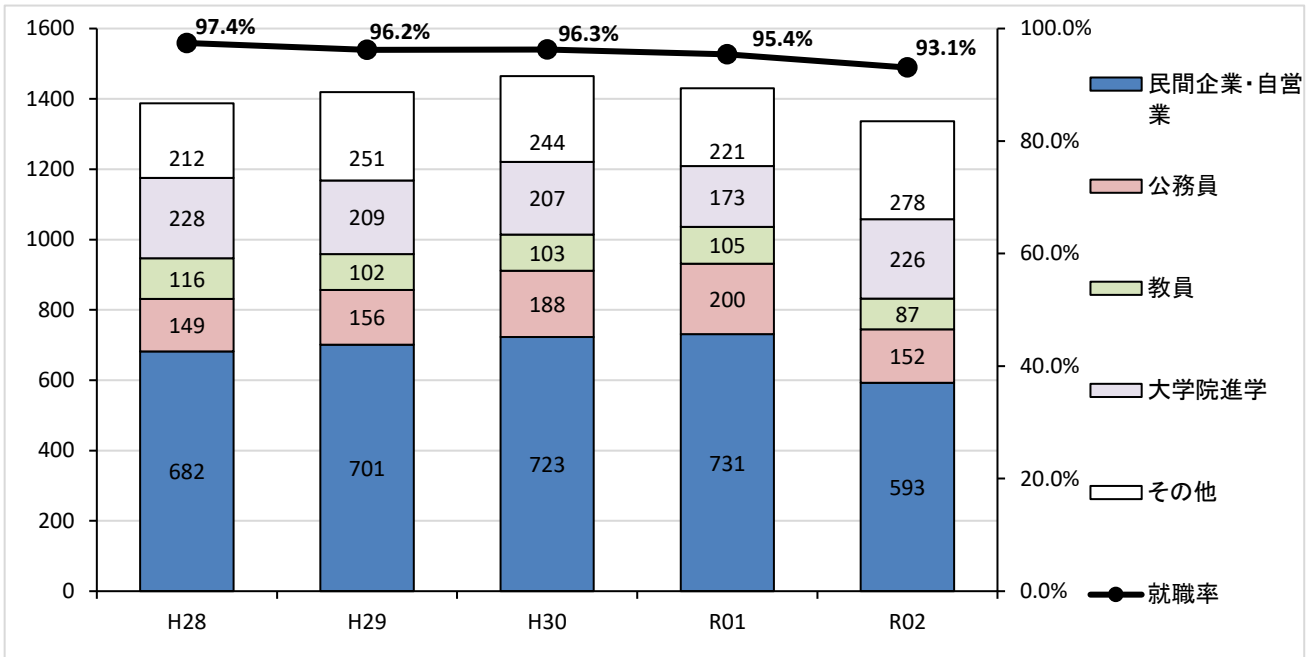
※「就職者」の( )は、県外就職者の内数である。

※「就職者」には、非常勤職員・臨時教員など、非正規の職に就いた者も含む。

※「就職率」は、「就職希望者」に対する「就職者」の割合である。

※「その他」には、留学、研究生等、大学院浪人、公務員浪人、教員浪人、未就職者などを含む。

過去5か年の学部卒業生における就職・進学・その他の内訳および就職率について



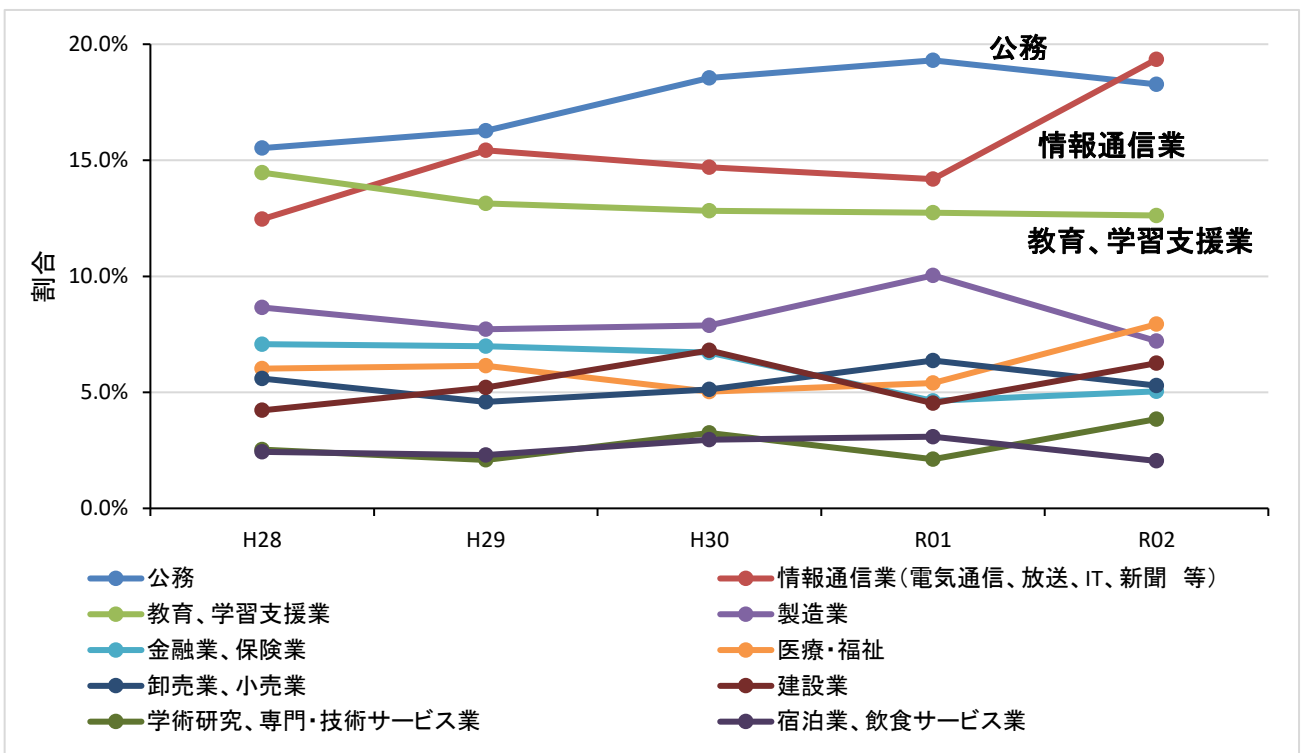
※民間企業・自営業、公務員、教員の就職者は、正規・非正規を含む。

※医学部医学科学生、大学院修了生を除く。

※「その他」には、大学等入学者、就職浪人者、資格取得浪人者、留学・研究生等、進路未定者を含む。

※「就職率」は、「就職希望者」に対する「就職者」の割合である。

過去5か年の学部卒業生における就職業界の推移について



※医学部医学科学生、大学院修了生を除く。