

## 令和元年度 学部卒業者の進路状況

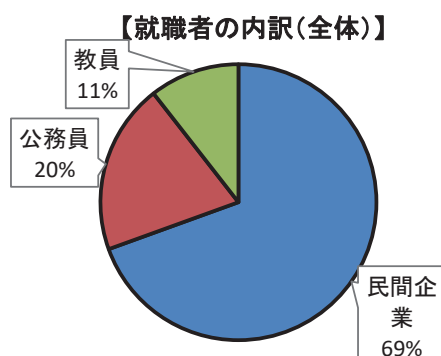
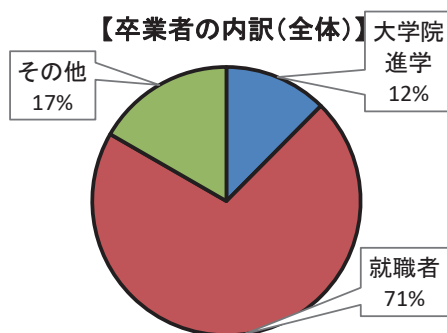
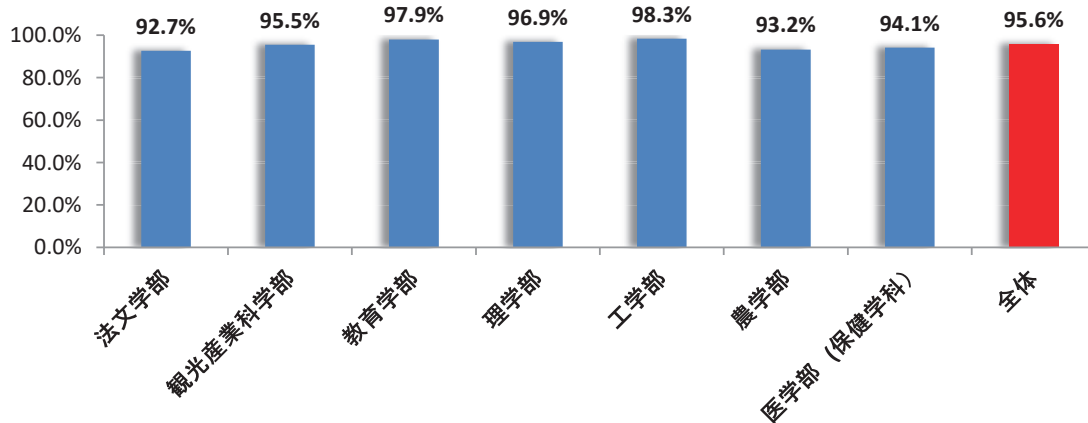
令和2年4月末現在

学部名	卒業者	大学院進学者	就職希望者	就職者	その他	就職率	進路決定率
法文学部	376	16	286	265 (81)	95	92.7%	74.7%
観光産業科学部	136	1	111	106 (32)	29	95.5%	78.7%
教育学部	184	13	145	142 (36)	29	97.9%	84.2%
理学部	196	46	128	124 (54)	26	96.9%	86.7%
工学部	329	72	236	232 (164)	25	98.3%	92.4%
農学部	114	23	74	69 (35)	22	93.2%	80.7%
医学部 (保健学科)	56	2	51	48 (8)	6	94.1%	89.3%
<b>全体</b>	<b>1,391</b>	<b>173</b>	<b>1,031</b>	<b>986 (410)</b>	<b>232</b>	<b>95.6%</b>	<b>83.3%</b>

学部名	卒業者	大学院進学	就職希望者	就職者	その他	就職率	進路決定率
医学部 (医学科)	108	0	98	98 (37)	10	100.0%	90.7%

- ※「就職者」の( )は、県外就職者の内数である。
- ※「就職者」には、非常勤職員・臨時教員など、非正規の職に就いた者も含む。
- ※「就職率」は、「就職希望者」に対する「就職者」の割合である。
- ※「進路決定率」は、卒業者数に対する「大学院進学者」と「就職者」を加えた数の割合である。
- ※「その他」には、アルバイト等、留学、研究生等、大学院浪人、公務員浪人、教員浪人、未就職者などを含む。
- ※医学部(医学科)の「就職者」は、臨床研修医であるため欄外に記載した。

### 就職率



## 令和元年度 学部卒業者の進路先内訳(学部・学科別)

### 法文学部

令和2年4月末現在

学科名	卒業生	大学院進学	就職希望者	就職者 (県外就職者内数)			その他	就職率	
				民間	公務員	教員			
総合社会システム学科	184	9	140	133 (35)	82	50	1	42	95.0%
人間科学科	82	1	61	58 (24)	38	18	2	23	95.1%
国際言語文化学科	110	6	85	74 (22)	56	15	3	30	87.1%
合計	376	16	286	265 (81)	176	83	6	95	92.7%

### 観光産業科学部

学科名	卒業生	大学院進学	就職希望者	就職者 (県外就職者内数)			その他	就職率	
				民間	公務員	教員			
観光科学科	63	1	50	48 (18)	44	4	0	14	96.0%
産業経営学科	73	0	61	58 (14)	49	9	0	15	95.1%
合計	136	1	111	106 (32)	93	13	0	29	95.5%

### 教育学部

学科名	卒業生	大学院進学	就職希望者	就職者 (県外就職者内数)			その他	就職率	
				民間	公務員	教員			
学校教育教員養成課程	98	4	82	80 (16)	21	3	56	14	97.6%
生涯教育課程	86	9	63	62 (20)	25	6	31	15	98.4%
合計	184	13	145	142 (36)	46	9	87	29	97.9%

### 理学部

学科名	卒業生	大学院進学	就職希望者	就職者 (県外就職者内数)			その他	就職率	
				民間	公務員	教員			
数理学科	39	7	21	20 (2)	8	8	4	12	95.2%
物質地球科学科	54	16	31	31 (16)	21	7	3	7	100.0%
海洋自然科学科	103	23	76	73 (36)	61	11	1	7	96.1%
合計	196	46	128	124 (54)	90	26	8	26	96.9%

### 工学部

学科名	卒業生	大学院進学	就職希望者	就職者 (県外就職者内数)			その他	就職率	
				民間	公務員	教員			
機械システム工学科	117	22	89	88 (65)	80	8	0	7	98.9%
環境建設工学科	82	16	61	61 (39)	38	23	0	5	100.0%
電気電子工学科	70	20	47	46 (36)	45	1	0	4	97.9%
情報工学科	60	14	39	37 (24)	35	2	0	9	94.9%
合計	329	72	236	232 (164)	198	34	0	25	98.3%

### 農学部

学科名	卒業生	大学院進学	就職希望者	就職者 (県外就職者内数)			その他	就職率	
				民間	公務員	教員			
亜熱帯地域農学科	37	7	26	25 (14)	16	6	3	5	96.2%
亜熱帯農林環境科学科	26	5	15	12 (6)	10	2	0	9	80.0%
地域農業工学科	10	1	9	9 (5)	5	4	0	0	100.0%
亜熱帯生物資源科学科	41	10	24	23 (10)	16	7	0	8	95.8%
合計	114	23	74	69 (35)	47	19	3	22	93.2%

### 医学部(医学科除く)

学科名	卒業生	大学院進学	就職希望者	就職者 (県外就職者内数)			その他	就職率	
				民間	公務員	教員			
保健学科	56	2	51	48 (8)	35	13	0	6	94.1%
合計	56	2	51	48 (8)	35	13	0	6	94.1%

### 合計

学科名	卒業生	大学院進学	就職希望者	就職者 (県外就職者内数)			その他	就職率	
				民間	公務員	教員			
合計	1,391	173	1,031	986 (410)	685	197	104	232	95.6%
				県内就職者率 60.6%		県外就職者率 36.2%			

※就職者の( )は県外就職者で内数。  
 ※就職率は、「就職希望者」に対する「就職者」の割合です。  
 ※「就職者」には、非常勤職員・臨時教員など、非正規の職に就いた者も含む。  
 ※その他には、就職を希望しない者、公務員・教員浪人、資格取得浪人、大学院受験浪人、未就職者、留学・研究生等、就職不要を含む。

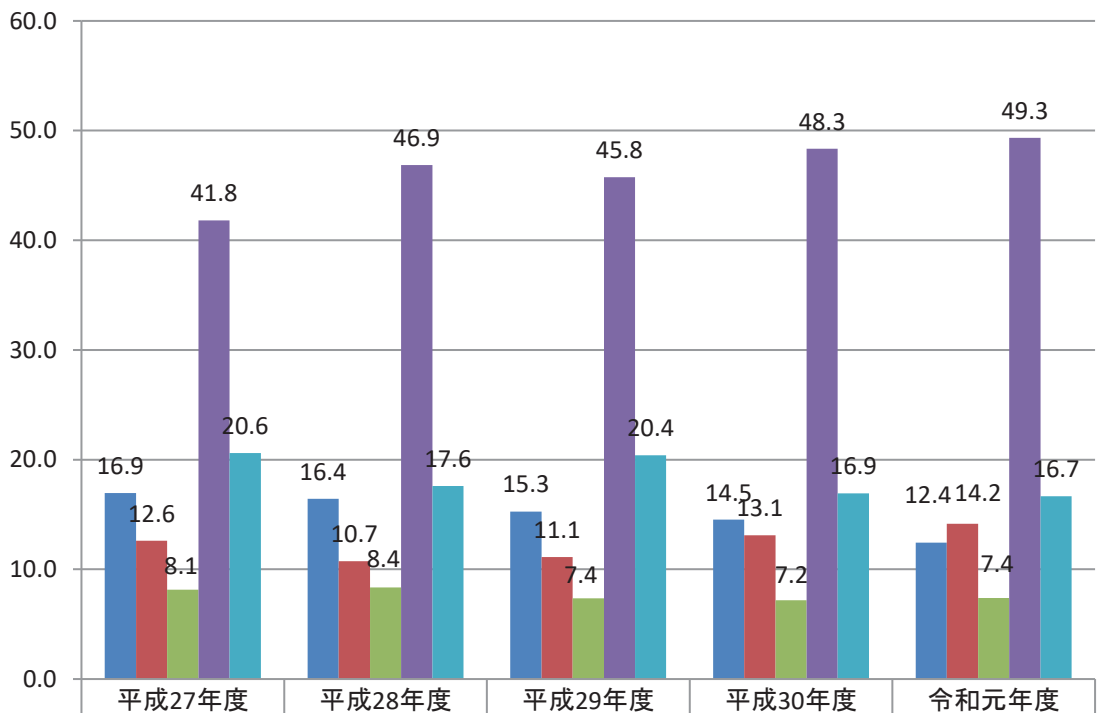
過去5か年の学部の進学・就職・その他の内訳(卒業者に対する比率)について

学生支援課(就職)作成 R02.4

年 度	平成27年度(H28.3)		平成28年度(H29.3)		平成29年度(H30.3)		平成30年度(H31.3)		令和元年度(R02.3)	
	人数	比率	人数	比率	人数	比率	人数	比率	人数	比率
大学院進学	238	16.9	228	16.4	209	15.3	206	14.5	173	12.4
公務員就職	178	12.6	149	10.7	152	11.1	186	13.1	197	14.2
教員就職	115	8.1	116	8.4	102	7.4	102	7.2	104	7.4
民間就職	591	41.8	650	46.9	626	45.8	684	48.3	685	49.3
その他(未就職を含む)	291	20.6	244	17.6	279	20.4	240	16.9	232	16.7
合計(卒業者)	1,413	100.0	1,387	100.0	1,368	100.0	1,418	100.0	1,391	100.0

※公務員、教員の就職者には非正規職員(非常勤職員、臨時教員)を含む。  
 ※この表の卒業者数には、医学部医学科(臨床研修医)を除いている。  
 ※「その他」には、就職を希望しない者、公務員・教員浪人、資格取得浪人、大学院受験浪人、未就職者、留学、研究生等、不明を含む。

過去5か年の進学・就職・その他の状況



■ 大学院進学	16.9	16.4	15.3	14.5	12.4
■ 公務員就職	12.6	10.7	11.1	13.1	14.2
■ 教員就職	8.1	8.4	7.4	7.2	7.4
■ 民間就職	41.8	46.9	45.8	48.3	49.3
■ その他(未就職を含む)	20.6	17.6	20.4	16.9	16.7

# 令和元年度 大学院修了者の進路状況

(修士・博士前期)

令和2年4月末現在

研究科名	修了者	大学院進学	就職希望者	就職者	その他	就職率	進路決定率
人文社会科学研究科	27	2	14	14 (3)	11	100.0%	59.3%
観光科学研究科	5	0	2	2 (0)	3	100.0%	40.0%
教育学研究科	26	1	22	22 (3)	3	100.0%	88.5%
医学研究科	10	2	4	4 (0)	4	100.0%	60.0%
保健学研究科	6	1	4	3 (1)	2	75.0%	66.7%
理工学研究科(理学系)	37	3	29	27 (16)	7	93.1%	81.1%
理工学研究科(工学系)	84	3	73	69 (56)	12	94.5%	85.7%
農学研究科	20	6	12	12 (9)	2	100.0%	90.0%
<b>全体</b>	<b>215</b>	<b>18</b>	<b>160</b>	<b>153 (88)</b>	<b>44</b>	<b>95.6%</b>	<b>79.5%</b>

(博士・博士後期)

研究科名	修了者	大学院進学	就職希望者	就職者	その他	就職率	進路決定率
人文社会科学研究科	3	0	2	1 (0)	2	50.0%	33.3%
医学研究科	11	1	6	6 (1)	4	100.0%	63.6%
保健学研究科	2	0	2	2 (1)	0	100.0%	100.0%
理工学研究科(理学系)	6	0	5	4 (1)	2	80.0%	66.7%
理工学研究科(工学系)	9	0	7	6 (5)	3	85.7%	66.7%
<b>全体</b>	<b>31</b>	<b>1</b>	<b>22</b>	<b>19 (8)</b>	<b>11</b>	<b>86.4%</b>	<b>64.5%</b>

※「就職者」の( )は、県外就職者の内数である。

※「就職者」には、非常勤職員・臨時教員など、非正規の職に就いた者も含む。

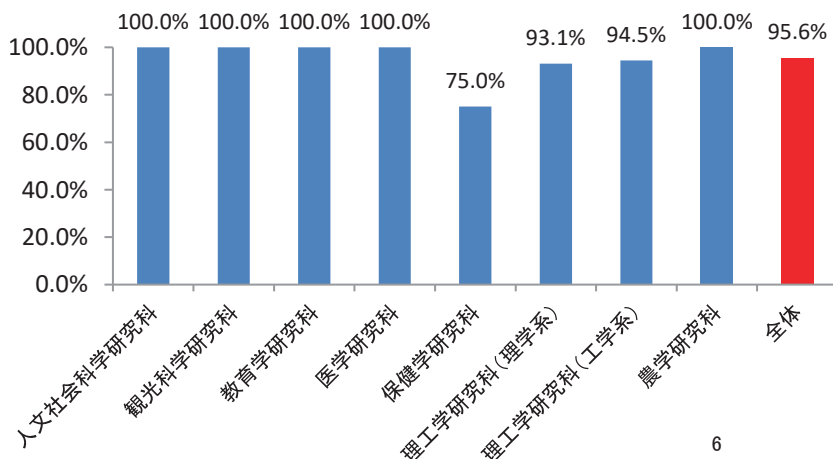
※「就職率」は、「就職希望者」に対する「就職者」の割合である。

※「進路決定率」は、卒業者数に対する「大学院進学者」と「就職者」を加えた数の割合である。

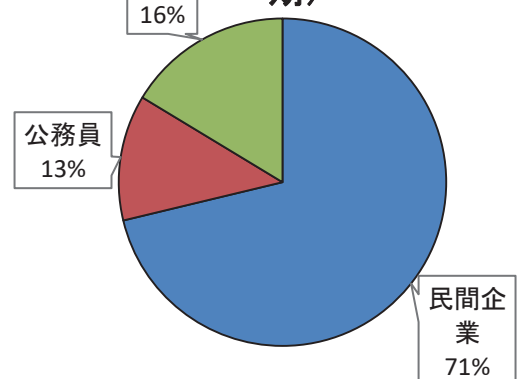
※「その他」には、アルバイト等、留学、研究生等、大学院浪人、公務員浪人、教員浪人、未就職者などを含む。

※医学部(医学科)の「就職者」は、臨床研修医であるため欄外に記載した。

就職率(修士・博士前期)



就職者の内訳(修士・博士前期)



## 令和元年度 大学院修了者の進路先内訳<修士・博士前期課程>

### 人文社会科学研究科

令和2年4月末現在

専攻名	修了者	大学院進学	就職希望者	就職者			その他	就職率		
				民間	公務員	教員				
総合社会システム専攻	7	0	3	3	(1)	2	1	0	4	100.0%
人間科学専攻	9	1	5	5	(1)	1	4	0	3	100.0%
国際言語文化専攻	11	1	6	6	(1)	6	0	0	4	100.0%
合計	27	2	14	14	(3)	9	5	0	11	100.0%

### 観光科学研究科

専攻名	修了者	大学院進学	就職希望者	就職者			その他	就職率		
				民間	公務員	教員				
観光科学専攻	5	0	2	2	(0)	1	1	0	3	100.0%

### 教育学研究科

専攻名	修了者	大学院進学	就職希望者	就職者			その他	就職率		
				民間	公務員	教員				
学校教育専攻	4	1	3	3	(0)	1	0	2	0	100.0%
特別支援教育専攻	2	0	1	1	(0)	0	0	1	1	100.0%
臨床心理学専攻	0	0	0	0	(0)	0	0	0	0	—
教科教育専攻	7	0	7	7	(2)	1	0	6	0	100.0%
高度教職実践専攻	13	0	11	11	(1)	0	0	11	2	100.0%
合計	26	1	22	22	(3)	2	0	20	3	100.0%

### 医学研究科

専攻名	修了者	大学院進学	就職希望者	就職者			その他	就職率		
				民間	公務員	教員				
医科学専攻	10	2	4	4	(0)	4	0	0	4	100.0%

### 保健学研究科

専攻名	修了者	大学院進学	就職希望者	就職者			その他	就職率		
				民間	公務員	教員				
保健学専攻	6	1	4	3	(1)	2	1	0	2	75.0%

### 理工学研究科(理学系)

専攻名	修了者	大学院進学	就職希望者	就職者			その他	就職率		
				民間	公務員	教員				
数理学専攻	5	0	3	3	(1)	2	0	1	2	100.0%
物質地球科学専攻	8	1	7	7	(3)	4	3	0	0	100.0%
海洋自然科学専攻	24	2	19	17	(12)	14	1	2	5	89.5%
合計	37	3	29	27	(16)	20	4	3	7	93.1%

### 理工学研究科(工学系)

専攻名	修了者	大学院進学	就職希望者	就職者			その他	就職率		
				民間	公務員	教員				
機械システム工学専攻	19	0	19	17	(13)	17	0	0	2	89.5%
環境建設工学専攻	23	0	17	17	(13)	14	2	1	6	100.0%
電気電子工学専攻	26	2	23	21	(18)	15	5	1	3	91.3%
情報工学専攻	16	1	14	14	(12)	14	0	0	1	100.0%
合計	84	3	73	69	(56)	60	7	2	12	94.5%

### 農学研究科

専攻名	修了者	大学院進学	就職希望者	就職者			その他	就職率		
				民間	公務員	教員				
亜熱帯農学専攻	20	6	12	12	(9)	11	1	0	2	100.0%

### 合計

専攻名	修了者	大学院進学	就職希望者	就職者			その他	就職率		
				民間	公務員	教員				
合計	215	18	160	153	(88)	109	19	25	44	95.6%

※就職者の( )は県外就職者で内数。

※就職率は、「就職希望者」に対する「就職者」の割合です。

※「就職者」には、非常勤職員・臨時教員など、非正規の職に就いた者も含む。

※その他には、就職を希望しない者、公務員・教員浪人、資格取得浪人、大学院受験浪人、未就職者、留学、研究生等、就職不要を含む。

## 令和元年度 大学院修了者の進路先内訳〈博士・博士後期課程〉

### 人文社会科学研究科

令和2年4月末現在

専攻名	修了者	大学院進学	就職希望者	就職者				その他	就職率		
				民間	公務員	教員	ポスドク				
比較地域文化専攻	3	0	2	1	(0)	0	0	0	1	2	50.0%

### 医学研究科

専攻名	修了者	大学院進学	就職希望者	就職者				その他	就職率		
				民間	公務員	教員	ポスドク				
医科学専攻	2	0	1	1	(0)	1	0	0	0	1	100.0%
感染制御医科学専攻	0	0	0	0	(0)	0	0	0	0	0	—
医学科専攻	9	1	5	5	(1)	4	0	0	0	3	100.0%
合計	11	1	6	6	(1)	5	0	0	0	4	100.0%

### 保健学研究科

専攻名	修了者	大学院進学	就職希望者	就職者				その他	就職率		
				民間	公務員	教員	ポスドク				
保健学専攻	2	0	2	2	(1)	1	0	0	0	0	100.0%

### 理工学研究科(理学系)

専攻名	修了者	大学院進学	就職希望者	就職者				その他	就職率		
				民間	公務員	教員	ポスドク				
海洋環境学専攻	6	0	5	4	(1)	0	0	0	3	2	80.0%

### 理工学研究科(工学系)

専攻名	修了者	大学院進学	就職希望者	就職者				その他	就職率		
				民間	公務員	教員	ポスドク				
生産エネルギー工学専攻	3	0	3	3	(3)	2	0	1	0	0	100.0%
総合知能工学専攻	6	0	4	3	(2)	0	2	1	0	3	75.0%
合計	9	0	7	6	(5)	2	2	2	0	3	85.7%

### 合計

専攻名	修了者	大学院進学	就職希望者	就職者				その他	就職率		
				民間	公務員	教員	ポスドク				
合計	31	1	22	19	(8)	8	2	2	4	11	86.4%

※就職者の( )は県外就職者で内数。

※就職率は、「就職希望者」に対する「就職者」の割合です。

※「就職者」には、非常勤職員・臨時教員など、非正規の職に就いた者も含む。

※その他には、就職を希望しない者、公務員・教員浪人、資格取得浪人、大学院受験浪人、未就職者、留学、研究生等、就職不要を含む。