

# バーチャルスライドシステム (VS120 (オリンパス))

## 装置デモ(標本持ち込み可)



日時:2019年4月17日(水) 13:00~17:00

18日(木) 9:30~17:00

19日(金) 9:30~16:00

(上記時間帯のご都合の良い時にお越しください)

場所:琉球大学 理系複合棟321室

説明担当:早坂 徹 氏 (オリンパス(株))

### 装置デモの流れ

#### ①VS120概要説明

(主な仕様:顕微鏡主体型バーチャルスライド

対物2、10、20、40倍が標準装備(option60倍、100倍液浸対物))

#### ②実機検証その1:明視野(生検、迅速標本、手術標本、液状細胞診)

HE標本から免疫染色、特殊染色に至るまですべて取込可能です。

#### ③実機検証 その2

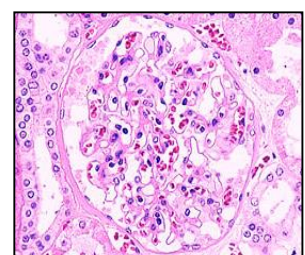
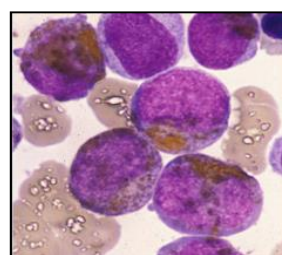
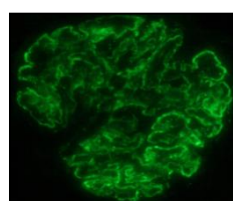
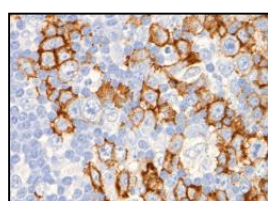
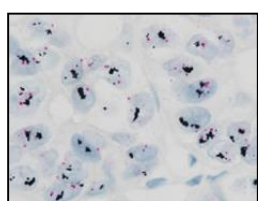
**蛍光(DAPI/FITC/TexasRed) 2inch標本まで対応可能。**

扁平上皮細胞間に自己抗体(IgG)の、沈着確認目的など蛍光撮像も手軽に撮像可能⇒ 撮像後は、時間と場所を気にせず観察可能。

参加申込は不要です。

**ただし標本持ち込みの方は、下記問い合わせ先までご連絡ください。**

**データを持ち帰る方は記録媒体の持参をお願いします。**



問い合わせ先

琉球大学研究基盤センター事務室(理系複合棟307号室) 儀間真一

TEL:098-895-8967 E-mail:irc@lab.u-ryukyu.ac.jp HP: <http://irc1.lab.u-ryukyu.ac.jp/>

主催:琉球大学研究基盤センター